


Les cheminées


Les granges n'en étaient pas pourvues. Pour la création d'une souche de cheminée, un simple conduit métallique noir mat peut être plus adapté qu'une cheminée massive. Le rapprocher du faite permettra d'en réduire la longueur.

Le métal, bien que peu présent dans les granges, reste un matériau élémentaire et sobre, qui peut également être utilisé dans l'aménagement intérieur (cheminée, escalier...). Laissé brut, il s'accorde très bien avec la pierre et le bois.



Exemples de conduits métalliques pouvant convenir aux cheminées de granges

Reconversion des




Grange à Cescau



Reconversion des granges

La reconversion d'une grange en habitation doit rester compatible avec le respect et la valeur de l'identité du bâti. Cette perception pourrait se résumer à un socle massif en pierre (ponctué de trous de ventilation pour l'étable et d'une porte d'accès), supportant une toiture aux pignons bardés de bois qui évoque la légèreté.




Les pignons du fenil, lors de la reconversion, devront évoquer la légèreté par l'utilisation du bois, du verre, du vide.

Le captage de lumière par les pignons du fenil dispense d'ouvertures en toiture.

Pour certaines pièces centrales qui ne peuvent bénéficier de cette lumière, l'ouverture en toiture devra être de type outeau (léger soulèvement de toiture entre deux chevrons).



le vide

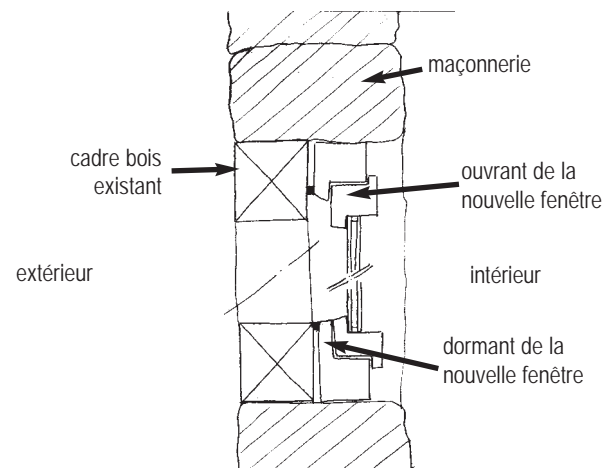


le bois et le verre

Les percements du socle

La vocation d'origine du rez de chaussée (l'étable), le dispensait de lumière importante. Il faudra donc s'en accommoder et respecter les gabarits d'ouvertures pour laisser à ce socle sa massivité d'origine. Les ouvertures existantes pourront être utilisées avec des fenêtres "sans cadre", ou bien situées derrière le cadre existant.

La porte d'accès pourra recevoir un vitrage en partie haute, éventuellement occulté par un volet "haut".



Le traitement des boiseries extérieures

Une teinte sombre et mate semble le mieux adaptée lors de la reconversion, car plus discrète qu'un vernis couleur miel ou une peinture vive et brillante.

Le traitement des murs

Le rejointolement des pierres est souvent inutile et difficile à réaliser. Il finit souvent par ressembler à du "beurrage" et à masquer la qualité du mur. Il vaut mieux essayer de recalculer les pierres qui en ont besoin et si nécessaire de reprendre les joints intérieurs en creux.

Les surélévations et les extensions

Les volumes élémentaires refermés sur eux mêmes supportent assez mal d'être étendus ou surélevés. Il faut éviter de créer des "verrues" sur ces volumes sobres.

