

Ouvertures et menuiseries



Linteaux de porte et de fenêtre taillés, Luentein, Vallée du Biros



Conseils

Dans le cas où la menuiserie doit être changée :

- changement pour remettre à l'identique : essayer de retrouver le même style de menuiserie (généralement à petit bois)
- fixer la menuiserie sur le cadre en bois,
- dans le cas d'une réhabilitation de grange, essayer de garder les menuiseries brutes (traitées à l'huile de lin) pour conserver la typologie de la grange (éventuellement application d'une lasure sombre de type ébène mat).
- pour le traitement des menuiseries des habitations, éviter les vernis et lasures claires, d'aspect miel, et préférer soit une lasure sombre et mate, soit une peinture de couleur.

Dans le cas d'une création d'ouverture :

- pour une maison de type Castillonnais, afin de respecter l'ordonnement des façades, il semble difficile de créer ou d'agrandir de nouvelles ouvertures. Dans le cas des maisons "paysannes", sans travée régulière, la création d'ouverture est préférable à l'agrandissement des percements existants.
- dans ces deux cas, les ouvertures doivent respecter la proportion suivante : la hauteur est toujours supérieure à la largeur (dans une proportion de Hauteur = 2 largeurs).



Habitation à Ayet, vallée de Bethmale (à gauche), à Irazein, vallée du Biros (à droite)

Ouvertures et menuiseries

Le percement des ouvertures, très recherché et ordonné dans la maison bourgeoise, peut être sans ordre particulier dans la maison paysanne. Les fenêtres sont plus hautes que larges à encadrement en pierre taillée pour les premières et encadrement de bois pour les secondes.

Les menuiseries des **habitations** sont parfois cintrées, soit peintes, soit laissées naturelles. Les volets sont réalisés avec de larges lames de bois de tailles différentes (clouées sur des traverses). Les ouvertures de **granges-étables** possèdent des encadrements en bois et des gabarits très divers en fonction de leur rôle et de leur utilisation :

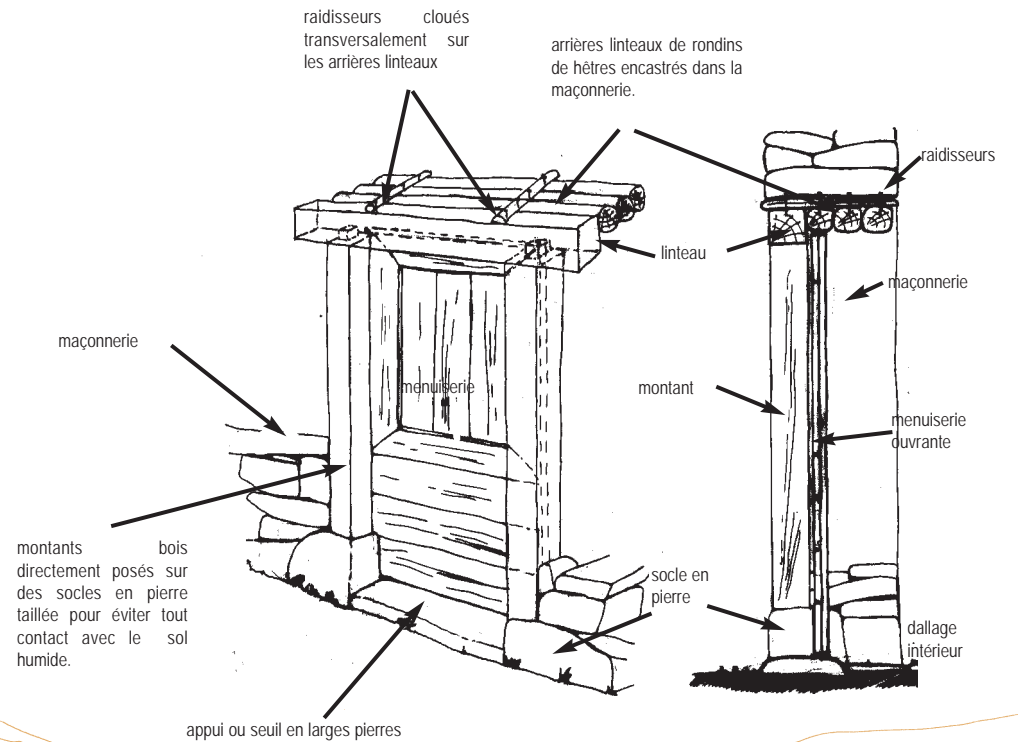
- la porte fenière, de forme carrée, aux dimensions importantes, fermée par deux contrevents extérieurs en bois.
- la porte pleine d'accès à l'étable, à un seul vantail ouvrant à la française.
- les orifices de ventilation et d'éclairage, protégés par une série de barreaux verticaux ou horizontaux de bois ou de fer et quelquefois fermés par un volet intérieur.



Fenêtres de granges, à gauche à Uchentein, à droite à Cominac.



Porte fenière de grangé, vallée du Biros (à gauche), fenêtre à linteau cintré à Erce



Schema de porte avec montants, linteau et arrières-linteaux en bois

